



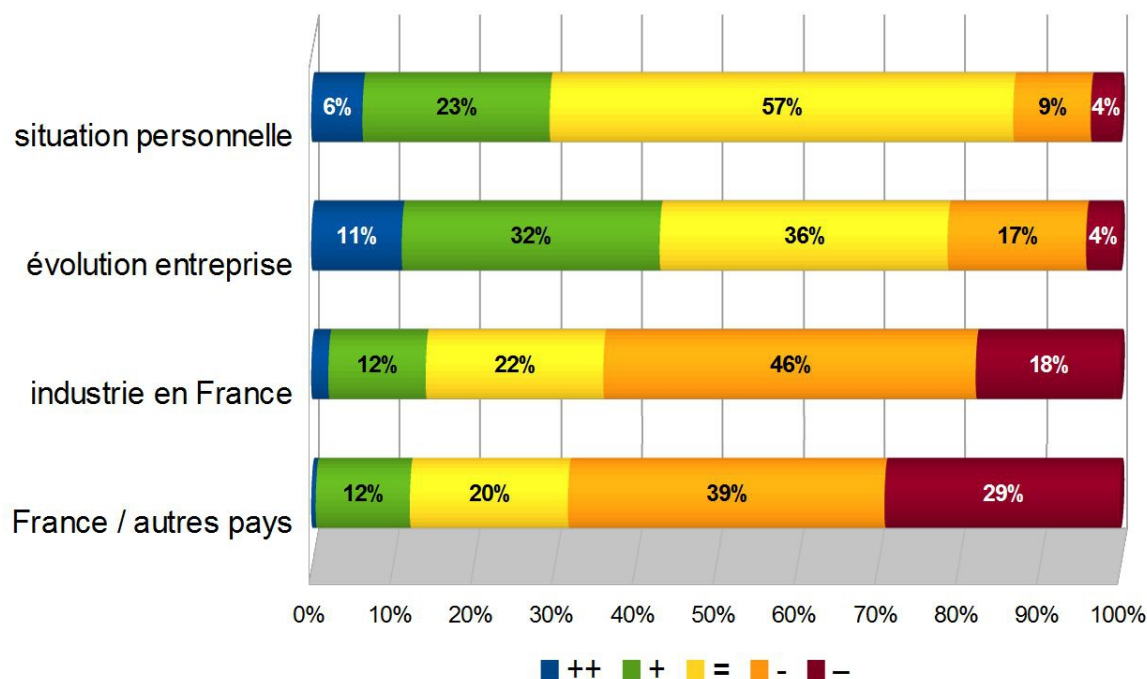
Cette note présente l'analyse des réponses de la septième vague du panel Face à Face CentraleSupélec : 850 ingénieurs travaillant pour 60% dans l'industrie et 40% dans les services.

### Les indices de confiance

#### L'incertitude reprend de l'importance.

Pas de grande surprise dans cette septième vague par rapport aux vagues précédentes. La proportion d'avis positifs, en bleu et vert sur le graphique, reste sensiblement la même.

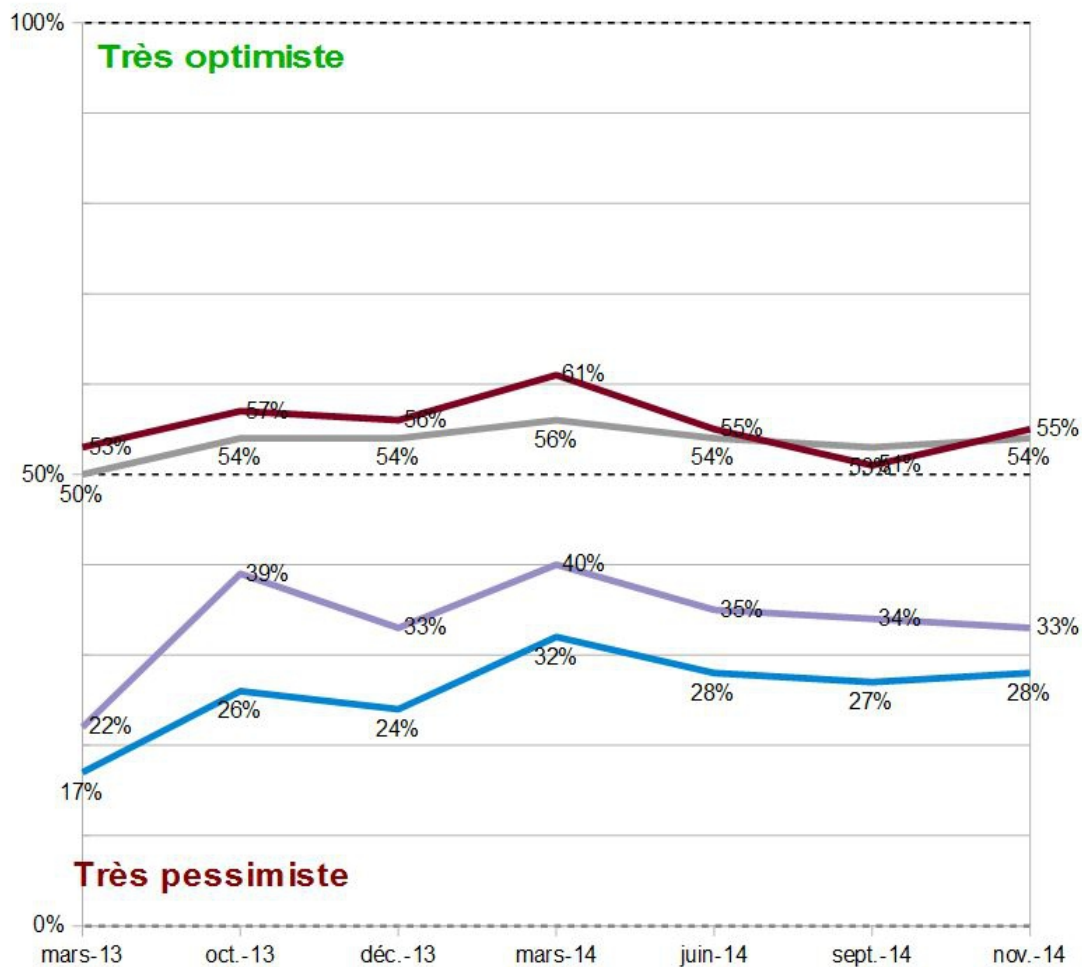
On notera toutefois un retour de l'incertitude. Plus d'un participant sur deux (57%) s'avouant incertain pour son avenir personnel. Les incertains sont aussi nombreux (36%) pour l'avenir de leur entreprise.



## Les indices résistent, l'entreprise repasse en tête.

Les variations de trois des quatre indices sont peu significatives, proche de la zone d'incertitude des avis fournis par notre panel.

Seul l'indice « confiance dans l'entreprise » regagne 4 points, repassant au dessus de sa valeur initiale.



## Les questions d'actualité sur le logiciel libre.

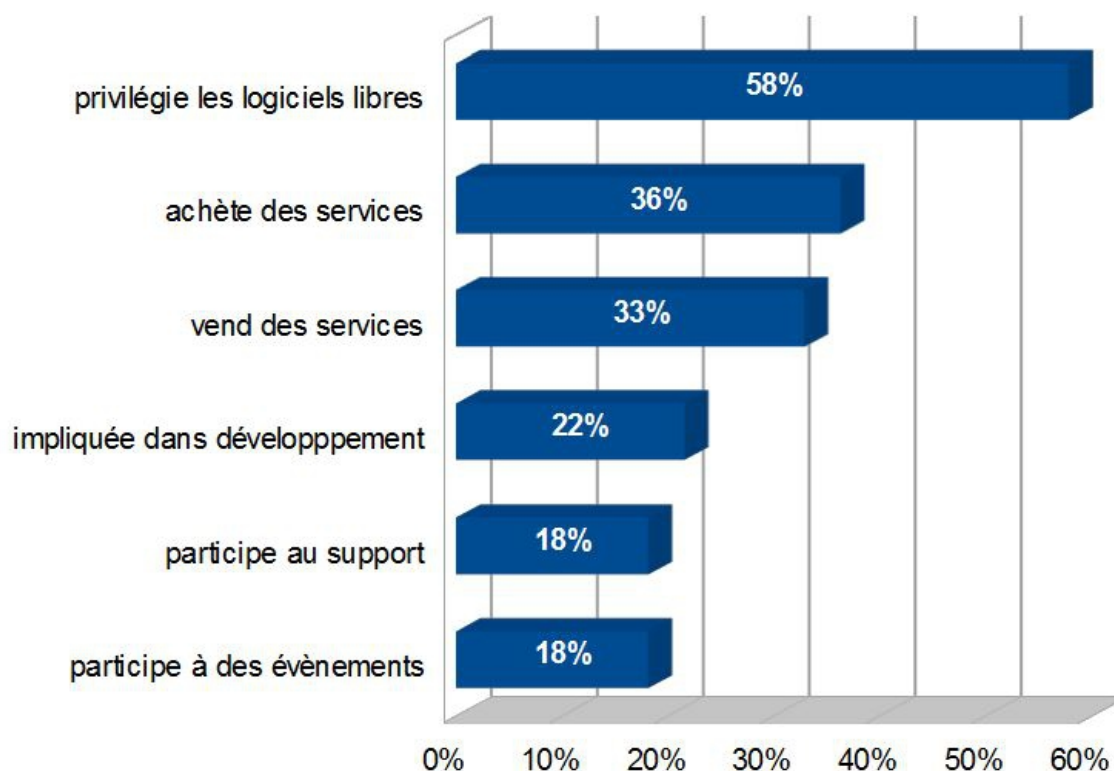
Pour cette septième vague, les questions d'actualité portaient sur le logiciel libre, thème du Face à Face CentraleSupélec du 21 novembre 2014 avec Monsieur Richard STALLMAN, initiateur du logiciel libre et Président de la Free Software Fondation.

### Des entreprises peu engagées.

Une première question portait sur l'engagement de l'entreprise du répondant. Pour les participants plus d'une entreprise sur deux (58%) souhaite privilégier les logiciels libres. Mais les pourcentages diminuent fortement lorsqu'il s'agit d'agir avec seulement 18% de participation à des événements autour du libre ou la participation au support du libre.

De plus, le nombre de non réponses à cette question était plus important que sur l'ensemble du questionnaire. Ce qui traduit probablement une méconnaissance des actions engagées (ou pas...) par sa propre entreprise autour du logiciel libre.

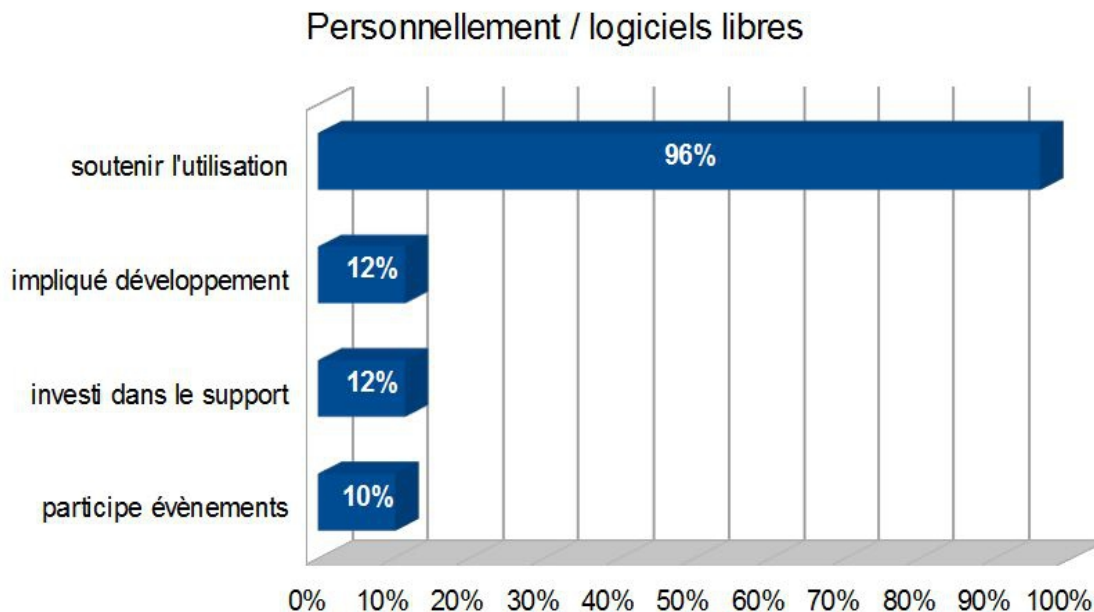
Ton entreprise / logiciels libres



## Un engagement personnel, peu traduit en actions.

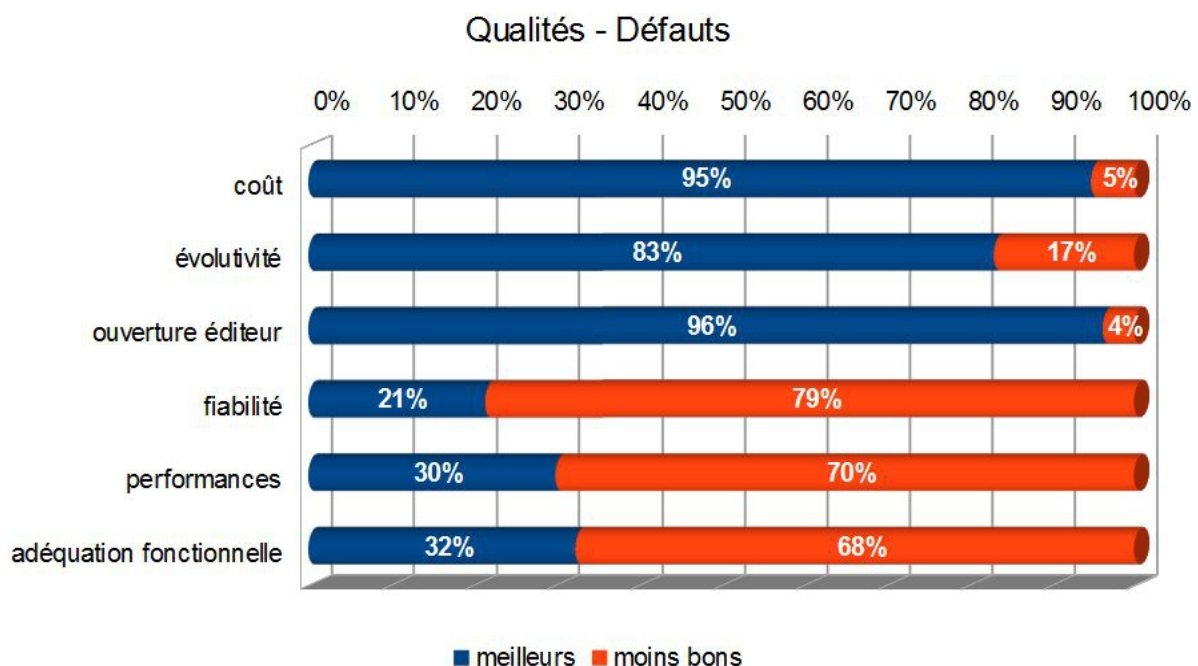
Pour l'engagement personnel, le consensus est clair : 96% des participants souhaitent soutenir l'utilisation du logiciel libre. Ce nombre de réponses est peut être en partie biaisé par la notoriété de l'invité et son positionnement très ferme pour les logiciels libres.

Les actions personnelles sont par contre encore plus rares que pour l'entreprise avec seulement 10% des répondants participant à des événements autour du logiciel libre.



## Des logiciels ouverts mais peu fiables.

Les questions sur les plus et les moins dégagent un consensus clair sur trois avantages : l'ouverture des éditeurs aux suggestions, le coût et l'évolutivité. A l'inverse, quoique de façon moins tranchée, les logiciels libres semblent en retard pour la fiabilité, les performances et l'adéquation fonctionnelle aux besoins des utilisateurs.



## **Pour en savoir plus sur le panel Face à Face CentraleSupélec . . .**

*Dans le cadre des « Face à Face CentraleSupélec » les associations des anciens élèves de l'École Centrale de Paris et des anciens élèves de Supélec ont confié à la société FORMITEL la mise en place d'un baromètre participatif.*

*Ce baromètre est basé sur un panel stable de 850 ingénieurs CentraleSupélec.*

*Sa composition permet de donner la parole à un panel diversifié de cadres dirigeants, représentatifs de l'ensemble de l'Industrie et des services : 60% dans l'industrie et 40% dans les services. Les femmes représentent 12% des participants, chiffre proche de leur représentation parmi les adhérents des deux associations partenaires.*

*Le baromètre est basé sur quatre questions fixes, qui sont conservées lors de chaque vague, et des questions d'actualités, choisies en fonction de la personnalité invitée à débattre dans le cadre du Face à Face CentraleSupélec. Les quatre questions récurrentes portent sur la confiance dans l'avenir, en particulier les prochains mois, détaillée sur 4 axes :*

- ma situation personnelle,*
- l'évolution de mon entreprise,*
- l'avenir de l'industrie en France,*
- le positionnement de l'industrie française par rapport aux pays concurrents*

*Les réponses à chacune de ces quatre questions sont utilisées pour calculer un indice de confiance sur une échelle de 0% à 100%. Au-dessus de 50% l'indice est considéré comme positif.*

*Les variations d'une vague à l'autre sont suivies avec attention. Les évolutions quasi semblables des indices de confiance entre les deux premières vagues avec ceux publiés par l'INSEE ont permis de vérifier la légitimité de ce panel.*

*L'analyse des questions d'actualité est présentée à chacun des invités lors du petit déjeuner débat. Les médias intéressés par l'analyse des réponses à ces différentes vagues, ou souhaitant participer à la préparation des futurs sondages, sont invités à prendre contact avec une des structures partenaires.*

*Chaque participant est qualifié avec son âge et son secteur d'activité. Il est donc possible d'envisager des analyses spécifiques pour certains secteurs de l'industrie ou des services.*