

Baromètre Confiance dans l'industrie CentraleSupélec



juillet 2018 : 19-ième vague du baromètre

Cette note présente l'analyse des réponses de la dernière vague du panel Face à Face CentraleSupélec : +800 ingénieurs travaillant pour 60% dans l'industrie et 40% dans les services.

Les indices de confiance

La confiance se tasse.

La question sur la « confiance dans l'industrie en France » reste en tête mais avec juste 50% d'avis positifs, Elle reste suivie de près par la « confiance dans sa propre entreprise » qui obtient deux fois plus d'avis positifs tranchés (10% de tout à fait d'accord).

La stabilité prédomine sur l'avenir personnel : 58% des participants n'envisagent pas d'évolution, ni positive, ni négative.

La confiance dans l'avenir

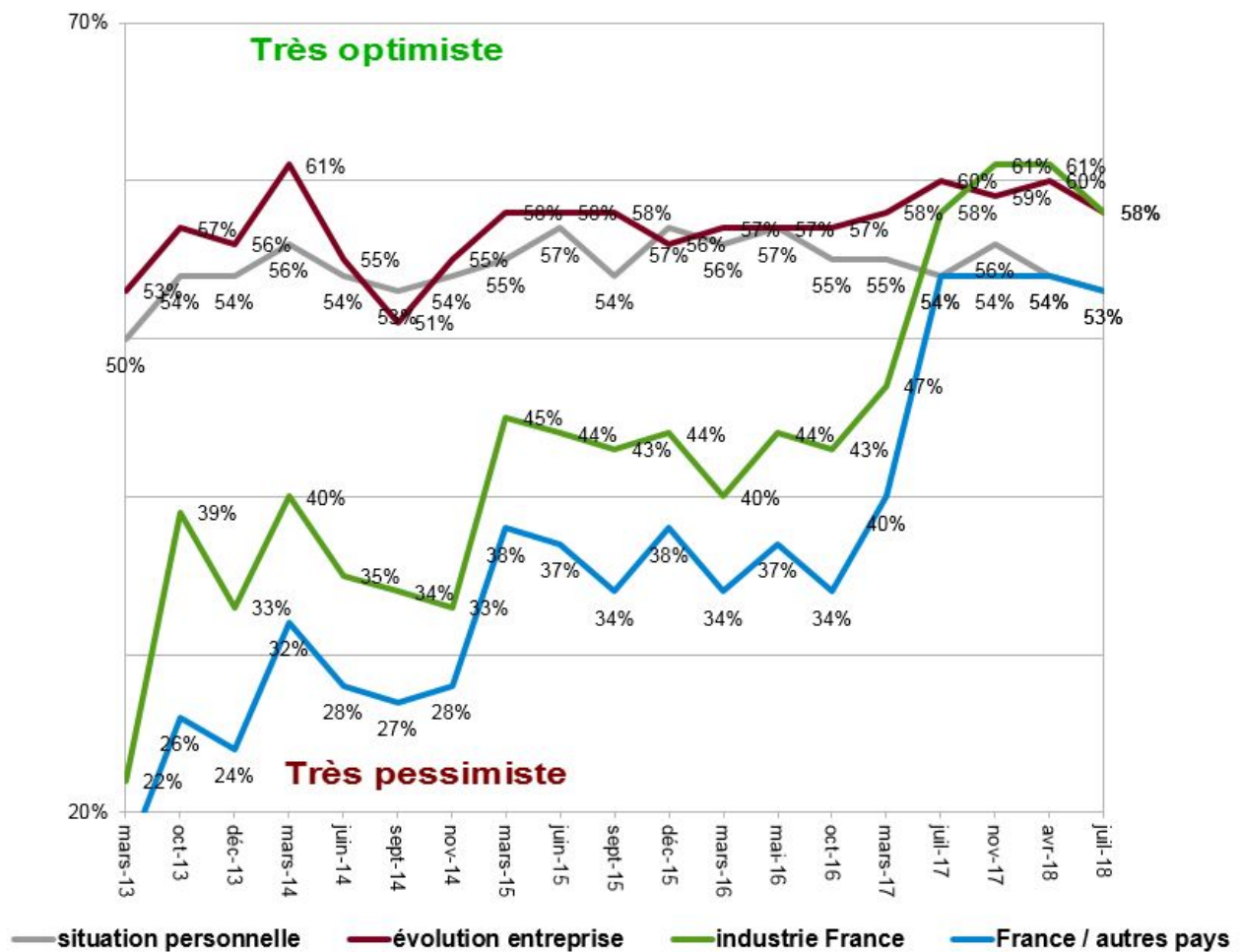


Tendance à la baisse.

Les indicateurs s'étaient stabilisés sur les trois dernières vagues. Ils semblent maintenant orientés à nouveau à la baisse tout en restant tous les quatre dans la zone positive, au dessus de 50%.

La « confiance dans l'industrie en France » et la « confiance dans mon entreprise » sont à égalité, encore très positifs à 58%.

Les indices de confiance



sources : Face à Face CentraleSupelec - baromètre supporté par FORMITEL

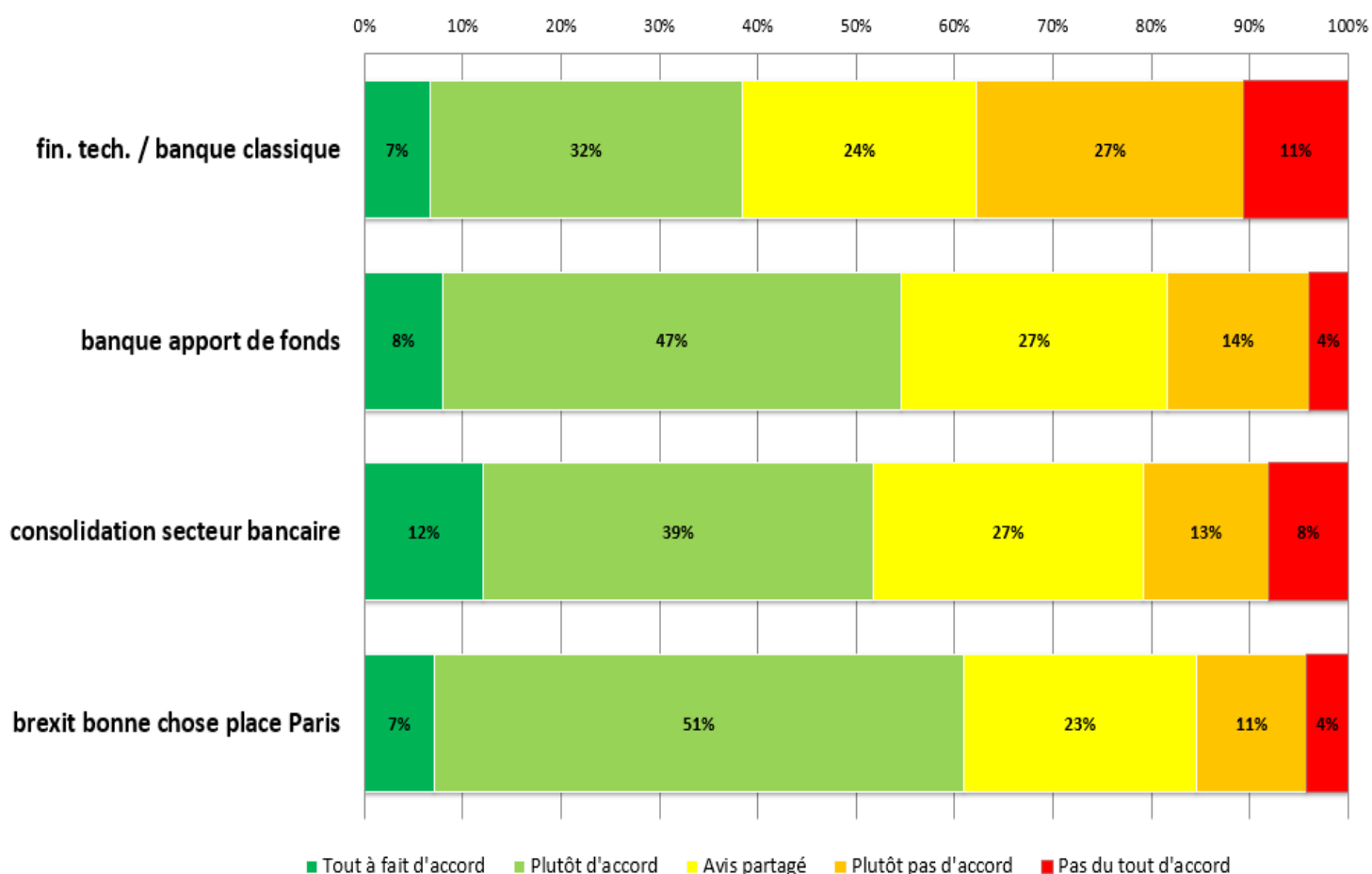
Les questions d'actualité sur le secteur bancaire

Pour cette 19ième vague, les questions d'actualité portaient sur le secteur bancaire, afin d'accompagner l'échange avec Frédéric OUDEA, Directeur Général de la Société Générale.

Est-ce que les « fin.tech. » vont faire disparaître les banques classiques ? Les avis sont très partagés sur ce thème : 39% pensent que oui et 38% que non. Les avis sont moins équilibrés sur le fait que les banques vont rester le principal apporteur de fond pour les entreprises : 55% sont de cet avis et 18% seulement d'avis contraire.

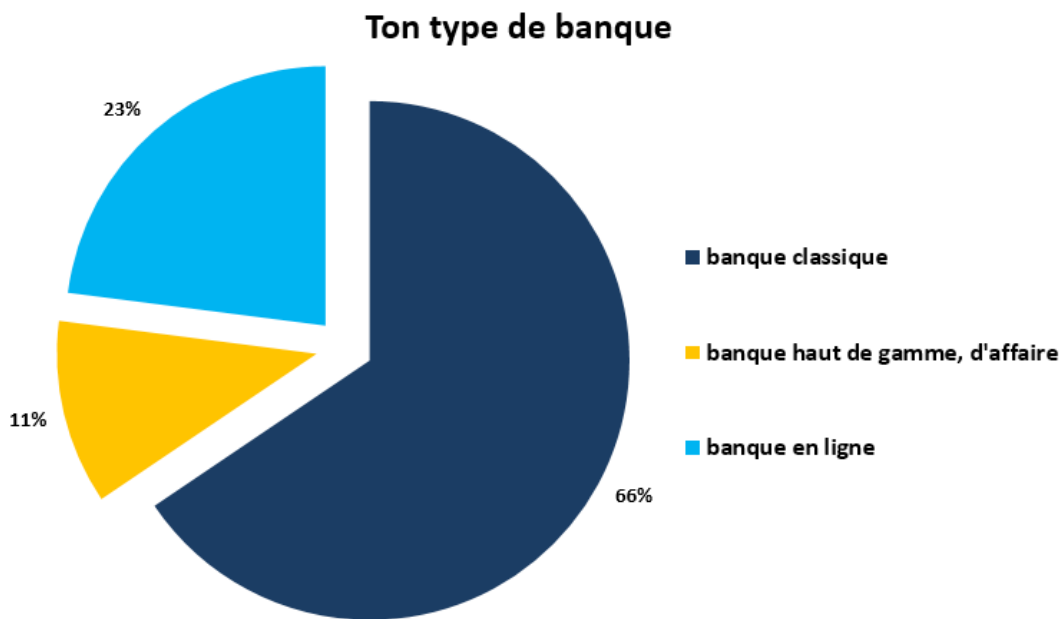
51% des participants pensent qu'une consolidation du secteur bancaire serait une bonne chose pour l'Europe. Le consensus le plus net porte sur le fait que le Brexit va probablement être une bonne chose pour la place financière de Paris : 58% d'avis en ce sens.

Le secteur bancaire



sources : Face à Face CentraleSupélec - baromètre supporté par FORMITEL

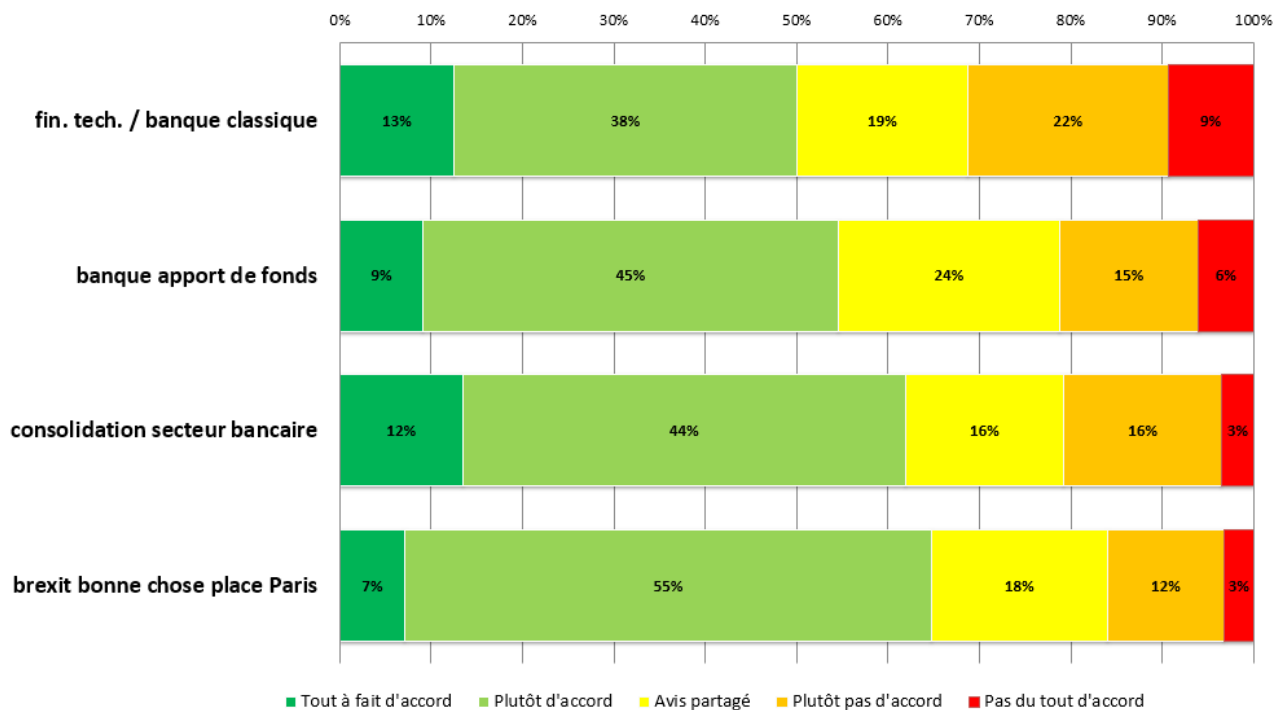
Une question permettait de savoir quel type de banque préféraient les participants. Si deux tiers des participants sont encore clients d'une banque classique, les banques en ligne recueillent déjà 23% des suffrages, devant les banques d'affaires (11%).



sources : Face à Face CentraleSupélec - FORMITEL

Les réponses de ces clients des banques en ligne sont sensiblement différentes. La consolidation du secteur bancaire est beaucoup plus attendue (58%) et les « fin.tech » ont plus de chances (51%) de remplacer les banques classiques.

Le secteur bancaire vu par "banque en ligne"



sources : Face à Face CentraleSupélec - baromètre supporté par FORMITEL

Note rédigée par Pablo SANTAMARIA (ECP 83)

Président de FORMITEL SAS

Pour en savoir plus sur le panel Face à Face CentraleSupélec . . .

Dans le cadre des « Face à Face CentraleSupélec » les associations des anciens élèves de l'École Centrale de Paris et des anciens élèves de Supélec ont confié à la société **FORMITEL** la mise en place d'un baromètre participatif.

Ce baromètre est basé sur un panel stable de +800 ingénieurs CentraleSupélec.

Sa composition permet de donner la parole à un panel diversifié de cadres dirigeants, représentatifs de l'ensemble de l'Industrie et des services : 60% dans l'industrie et 40% dans les services. Les femmes représentent 12% des participants, chiffre proche de leur représentation parmi les adhérents des deux associations partenaires.

Le baromètre est basé sur quatre questions fixes, qui sont conservées lors de chaque vague, et des questions d'actualités, choisies en fonction de la personnalité invitée à débattre dans le cadre du Face à Face CentraleSupélec. Les quatre questions récurrentes portent sur la confiance dans l'avenir, en particulier les prochains mois, détaillée sur 4 axes :

- ma situation personnelle,
- l'évolution de mon entreprise,
- l'avenir de l'industrie en France,
- le positionnement de l'industrie française par rapport aux pays concurrents

Les réponses à chacune de ces quatre questions sont utilisées pour calculer un indice de confiance sur une échelle de 0% à 100%. Au-dessus de 50% l'indice est considéré comme positif.

Les variations d'une vague à l'autre sont suivies avec attention. Les évolutions quasi semblables des indices de confiance entre les deux premières vagues avec ceux publiés par l'INSEE ont permis de vérifier la légitimité de ce panel.

L'analyse des questions d'actualité est présentée à chacun des invités lors du petit déjeuner débat. Les médias intéressés par l'analyse des réponses à ces différentes vagues, ou souhaitant participer à la préparation des futurs sondages, sont invités à prendre contact avec une des structures partenaires.

Chaque participant est qualifié avec son âge et son secteur d'activité. Il est donc possible d'envisager des analyses spécifiques pour certains secteurs de l'industrie ou des services. Depuis 2016, les présidents de région qui le souhaitent peuvent aussi disposer des mêmes indicateurs sur leur territoire.

