



# Enquête sur le rapprochement des associations Centrale et Supélec

Avril - Mai 2014

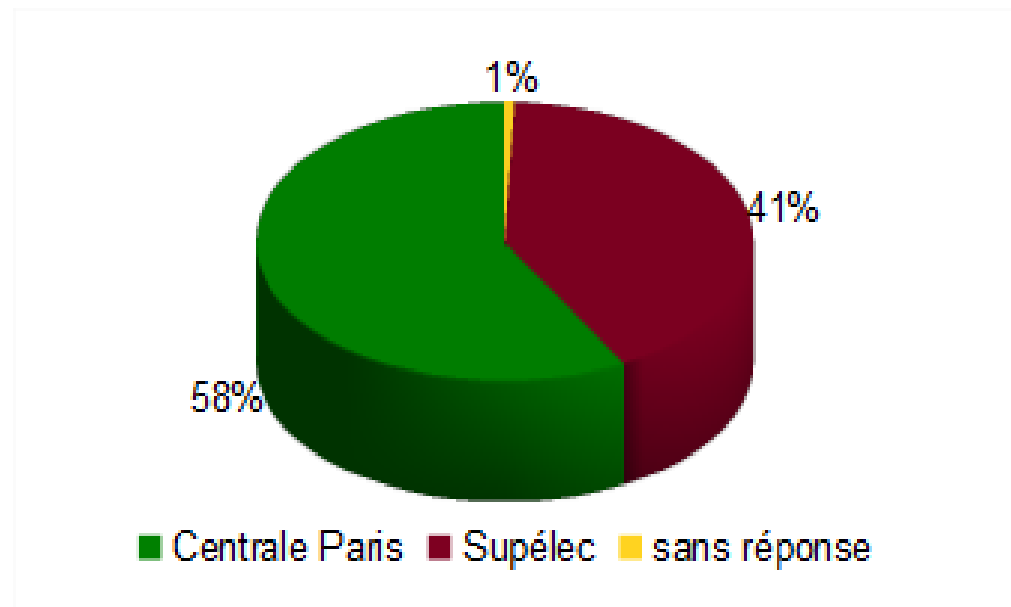


# L'enquête

- L'objectif de cette enquête, organisée conjointement par les responsables des associations d'anciens Centrale et Supélec, était de recueillir l'avis de leurs membres sur le rapprochement des deux associations en parallèle avec celui des écoles.
- FORMITEL a pris en charge l'organisation de l'enquête en envoyant à chaque participant un lien personnel garantissant l'anonymat et lui permettant de participer une fois et une seule.
- Plus de 28.000 camarades ont été sollicités par mail. **3.240 personnes ont répondu à l'enquête**, soit un taux de réponses d'environ 12% en tenant compte des adresses obsolètes.

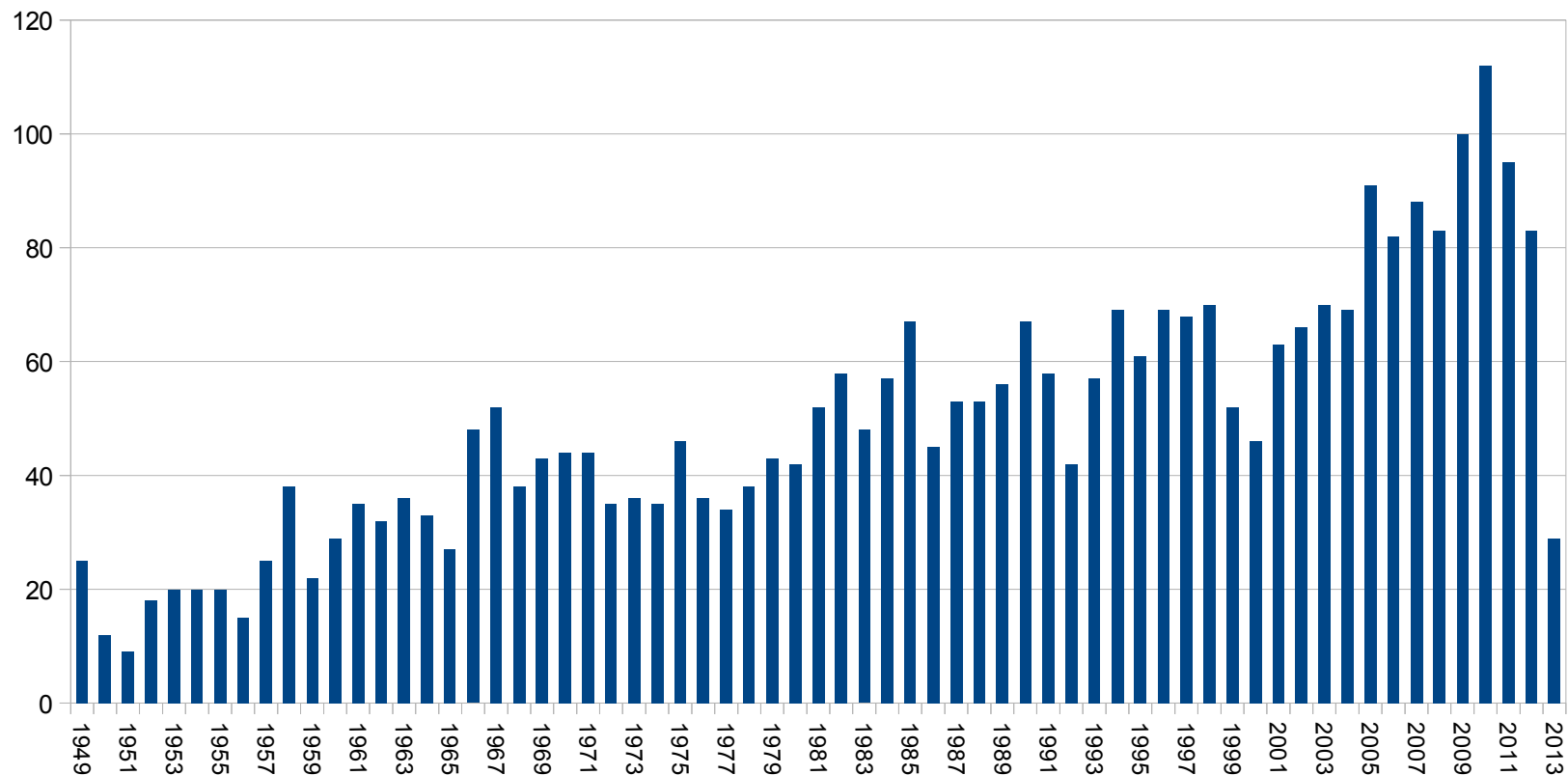
# Une représentation des 2 associations

- Les anciens des deux écoles sont bien représentés, avec un taux de participation assez proche des tailles respectives des associations d'anciens.



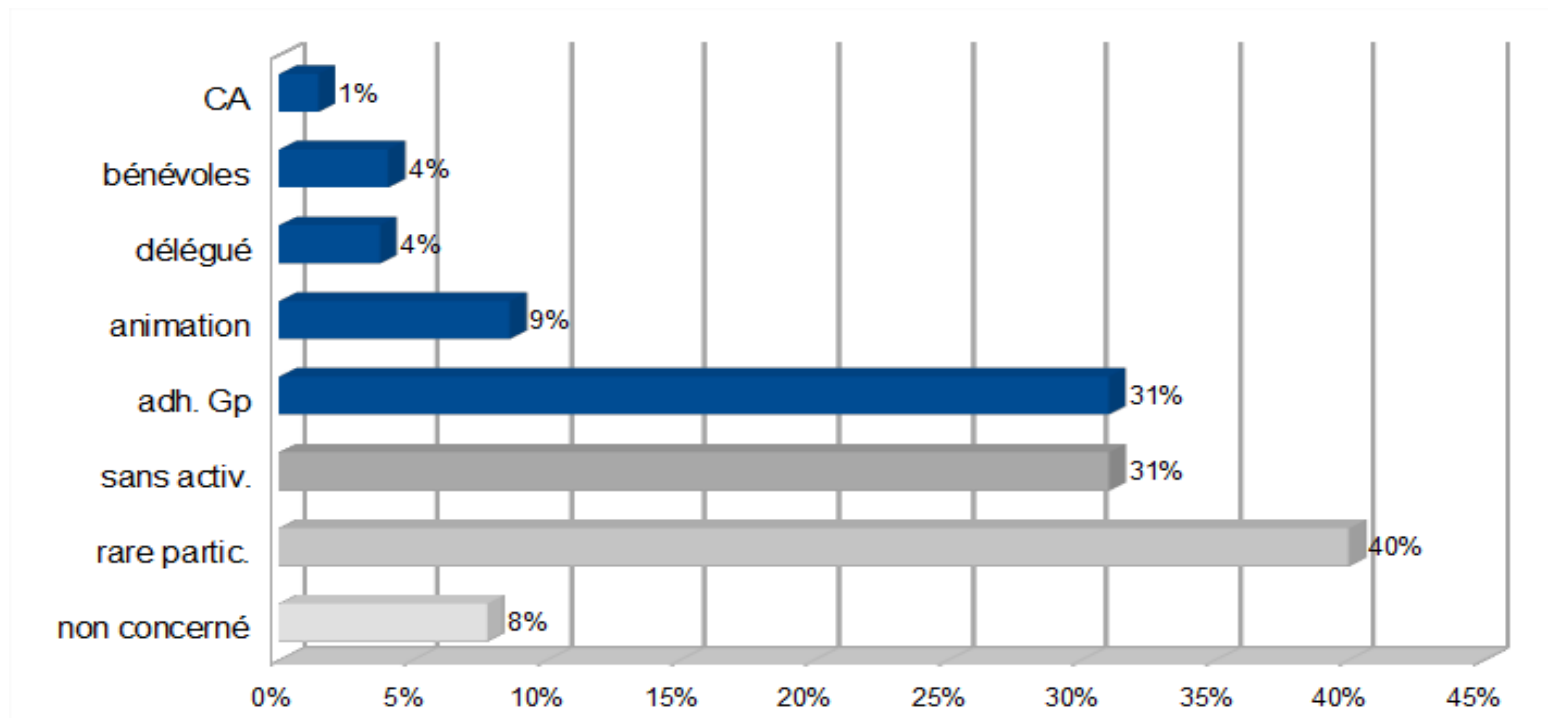
# Participation de toutes les promotions

- Toutes les promotions sont représentées. La répartition des participants est voisine de celle des cotisants et on peut se féliciter d'une présence importante des jeunes camarades.



# Des participants parfois « peu ou pas » actifs ...

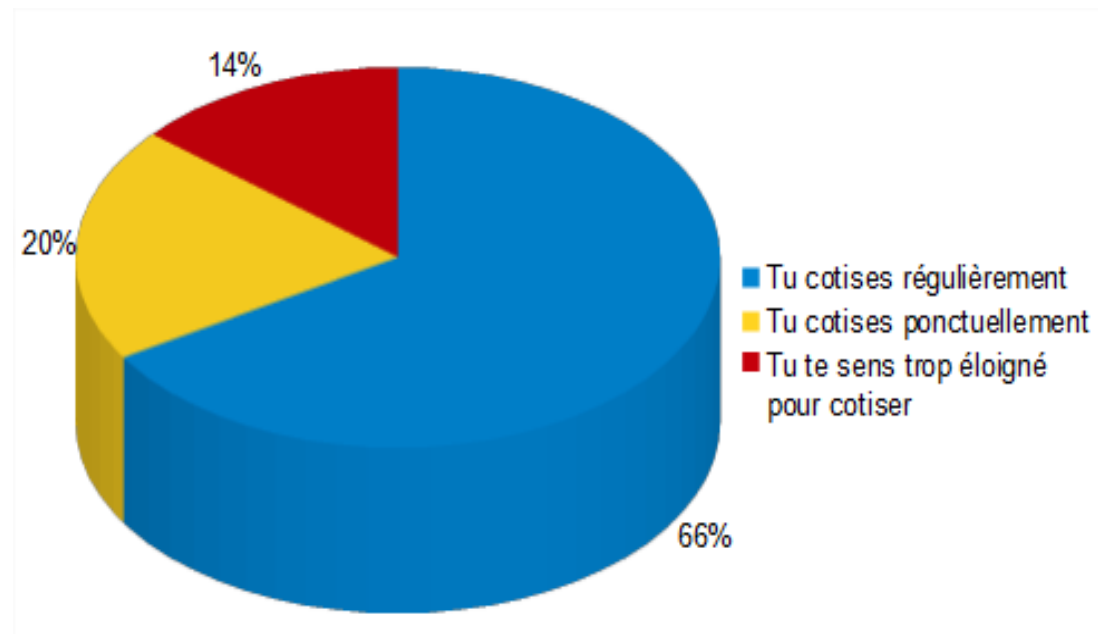
- Les répondants ne sont pas seulement les membres actifs de l'association (total 50%). Le pourcentage d'actifs dans les groupements (31%) est le même que celui qui n'ont pas d'investissement particulier dans l'association (31%).
- 40% des répondants ne participent que rarement aux activités de leur association.



Nb : plusieurs réponses possibles à cette question

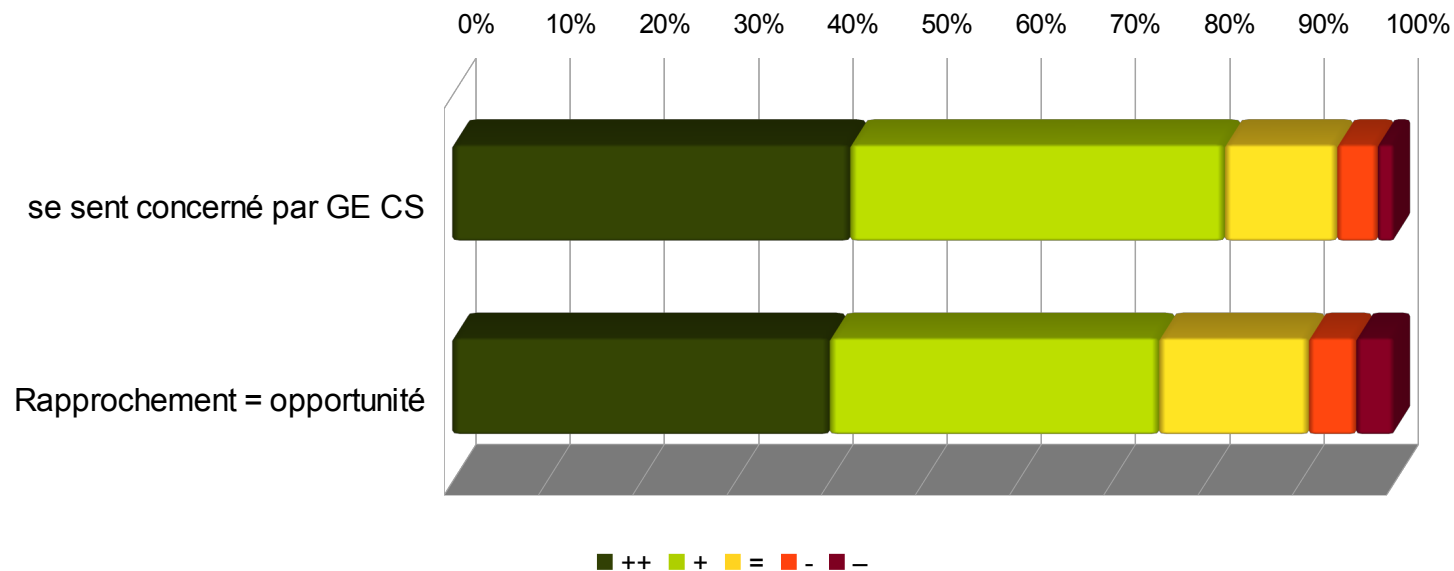
... mais des participants cotisants.

- Il s'agit cependant de camarades qui cotisent. Le pourcentage de répondants déclarant ne pas cotiser (14%) est bien inférieur à ceux qui ne participent pas aux activités de l'association (40% sur le graphe précédent)



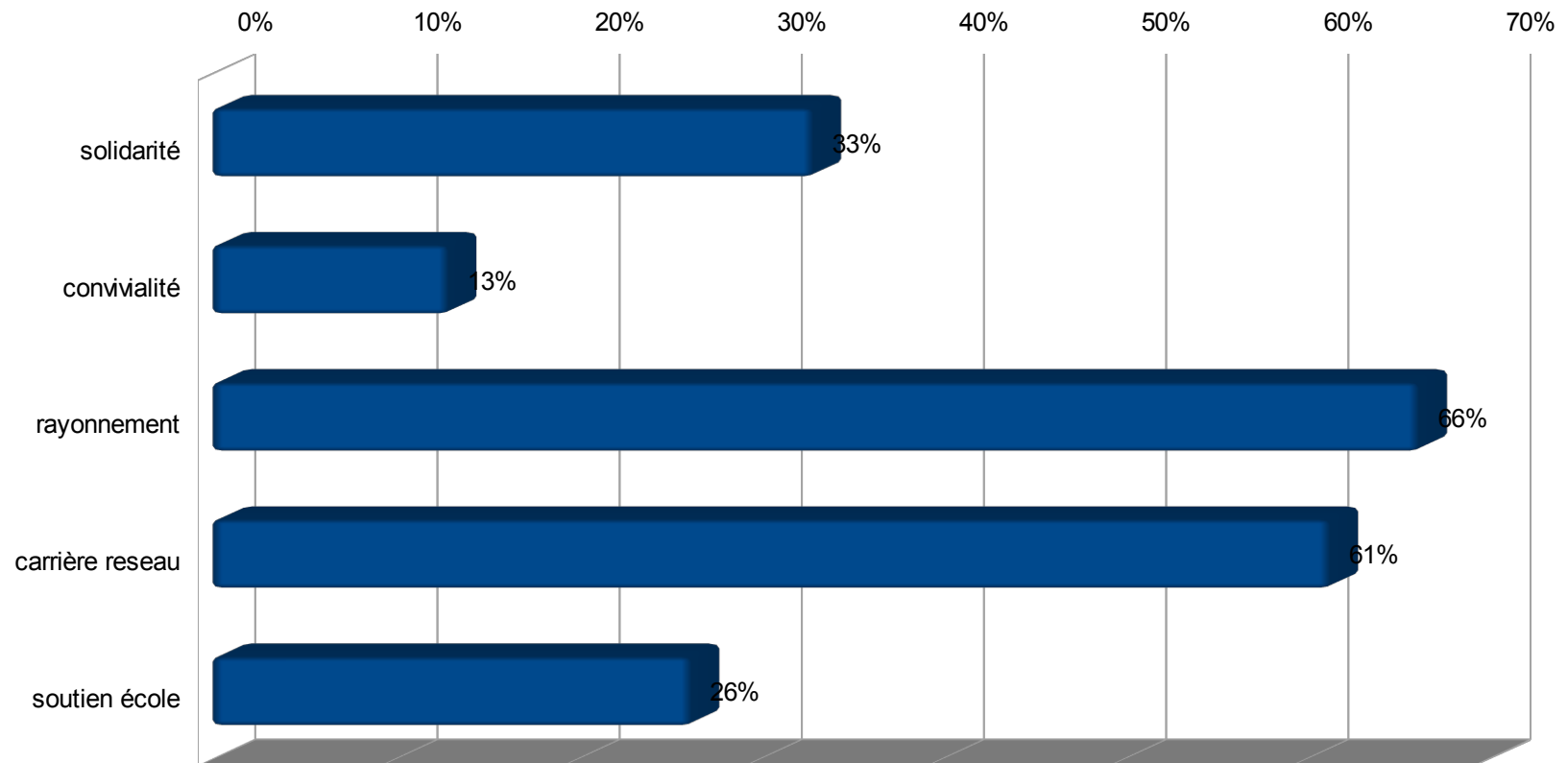
# Concernés et positifs sur le GE

- Deux consensus forts se dégagent sur l'ensemble des répondants. Ils se sentent concernés par le projet de Grand Etablissement CentraleSupélec (80%) et estiment que cela représente aussi une opportunité pour leur association (73%).
- 9% seulement des participants jugent ce rapprochement de façon négative. Leur nombre est plus important parmi les centraliens (84%) que les Supélec (16%).



# Rayonnement et carrières-réseau d'abord

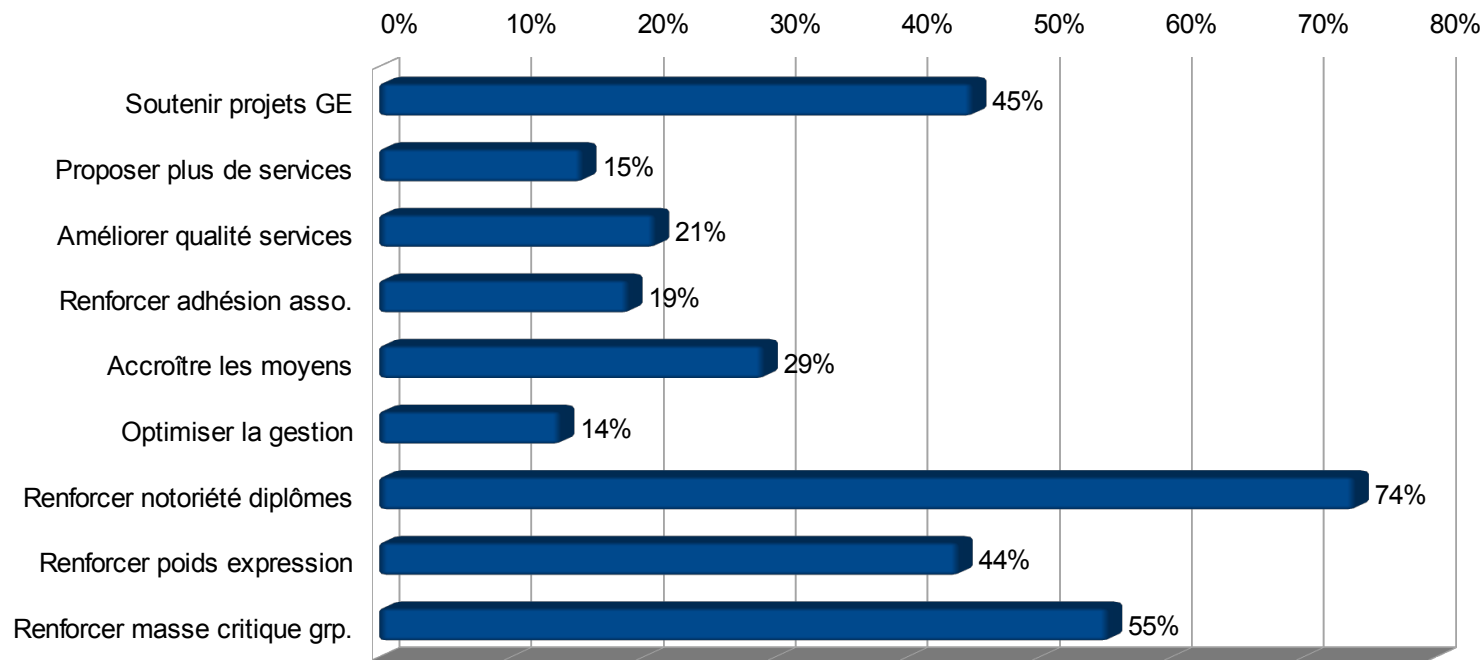
- Deux valeurs sont choisies par plus d'un camarade sur deux : le rayonnement de notre communauté et l'accompagnement dans la carrière et les réseaux.





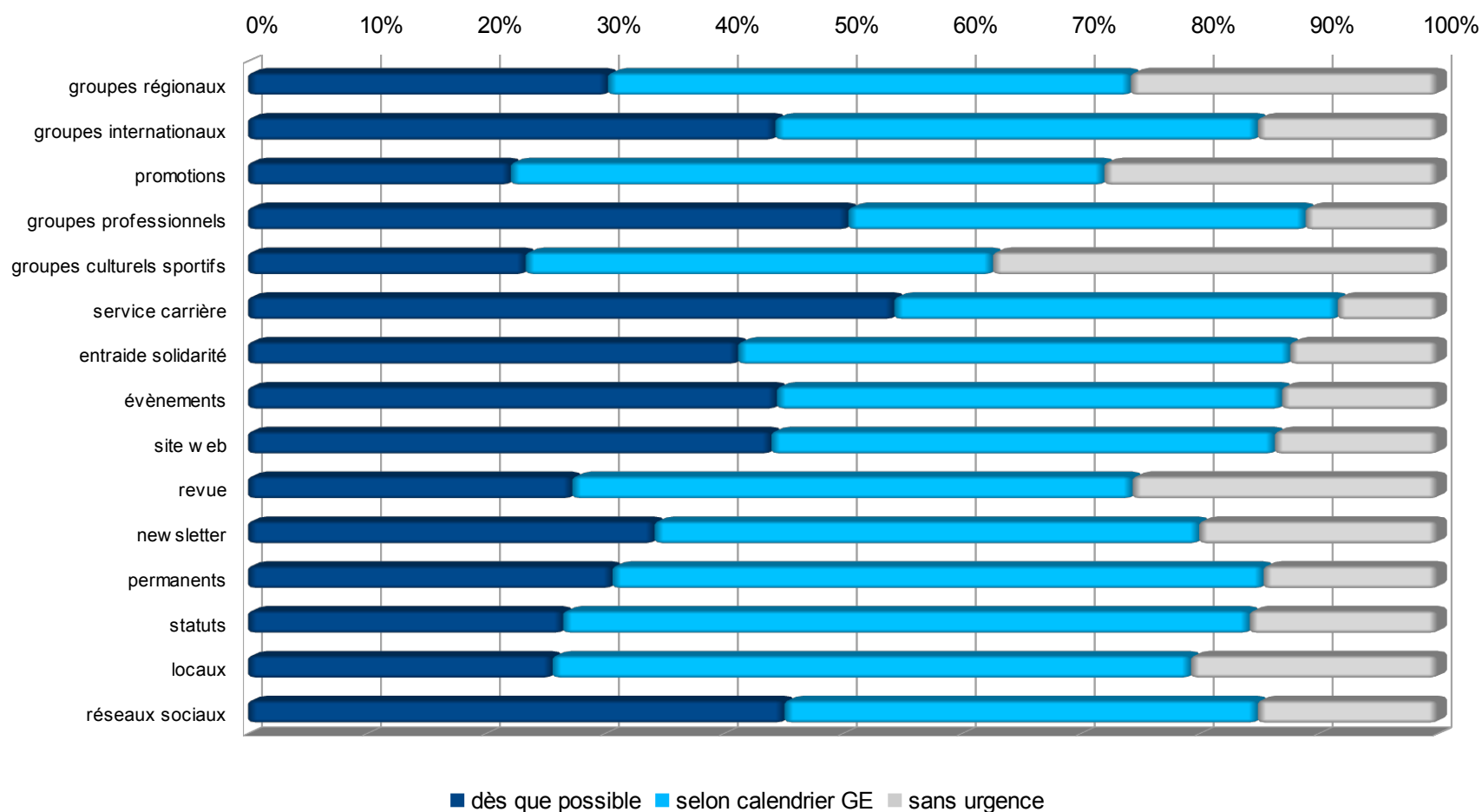
# La notoriété des diplômes d'abord

- Assez logiquement la notoriété de nos diplômes arrive en tête des opportunités citées dans la question suivante (74%)
- Elle est suivie par le fait de renforcer la masse critique de nos groupements ainsi que notre capacité d'expression et le soutien au projet de GE.



# Calendrier : service carrières, entraide et gp d'abord

- Un consensus clair se dessine pour rapprocher d'abord les services carrières, l'entraide et les groupements professionnels.
- L'ensemble des rapprochements peuvent être engagés rapidement. Les réticences les plus fortes se situent au niveau des groupements culturels-sportifs et des promotions.



# Les commentaires émis

- L'enquête a permis d'enregistrer 3.300 commentaires ouverts, soit en moyenne un par participant.
- La question ouverte sur les points de vigilance a obtenu le plus grand nombre de réponses avec plus de 900 messages exploitables.
- La technique de « questions ouvrables » a aussi permis de recueillir quelques dizaines de commentaires sur chacune des lignes du tableau sur les priorités des rapprochements.
- Au-delà des craintes exprimées, en particulier pour la question portant sur les points de vigilance, ou des avis négatifs, émis essentiellement par les 9% de camarades opposés au rapprochement, ces commentaires contiennent beaucoup d'idées concrètes qui pourront faciliter le déroulement pratique des différents rapprochements à engager.

# En conclusion

- Cette enquête a permis d'interroger un nombre significatif de camarades, représentant l'ensemble des tranches d'âges de nos deux associations.
- Elle permet de valider l'intérêt d'une majorité d'entre eux pour le projet de Grand Etablissement CentraleSupélec et une vision positive des opportunités offertes par le rapprochement des deux associations.
- La prise en compte des commentaires émis et les nombreux points de vigilance signalés devrait maintenant permettre d'engager les différents rapprochements dans les meilleures conditions possibles.

Document préparé par Pablo SANTAMARIA (ECP 83)